
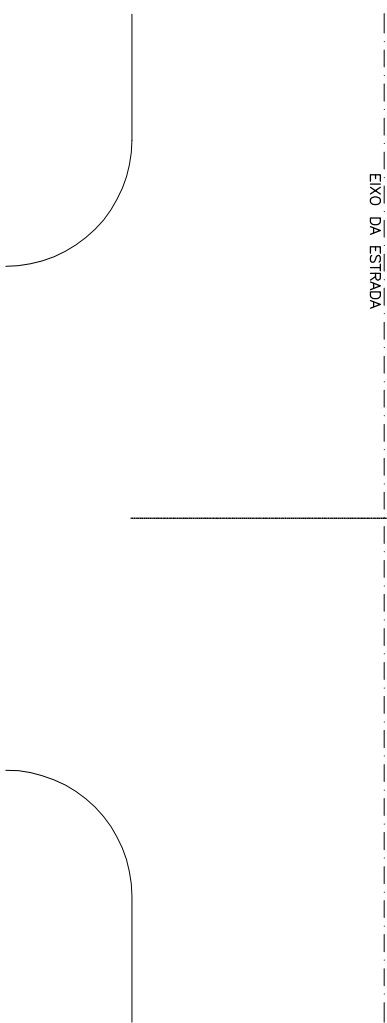
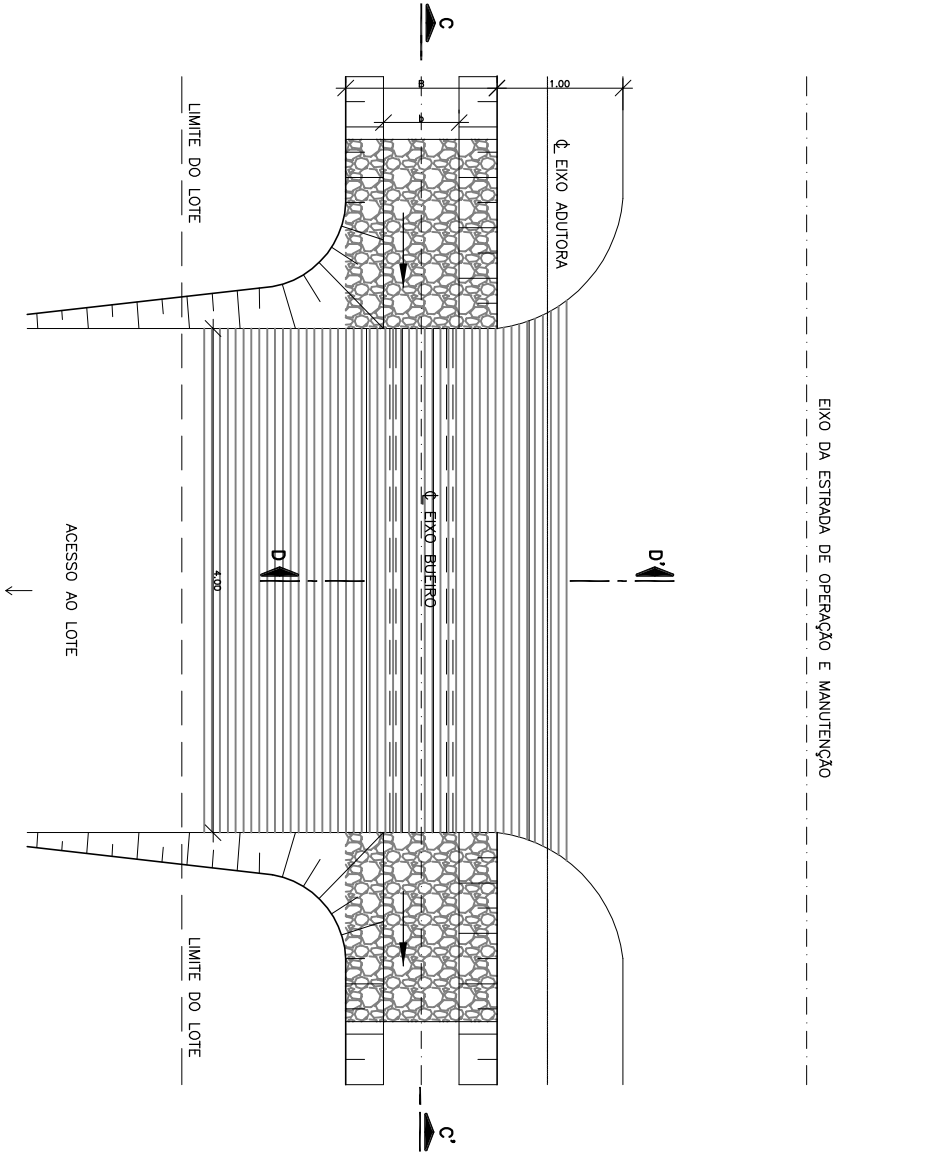
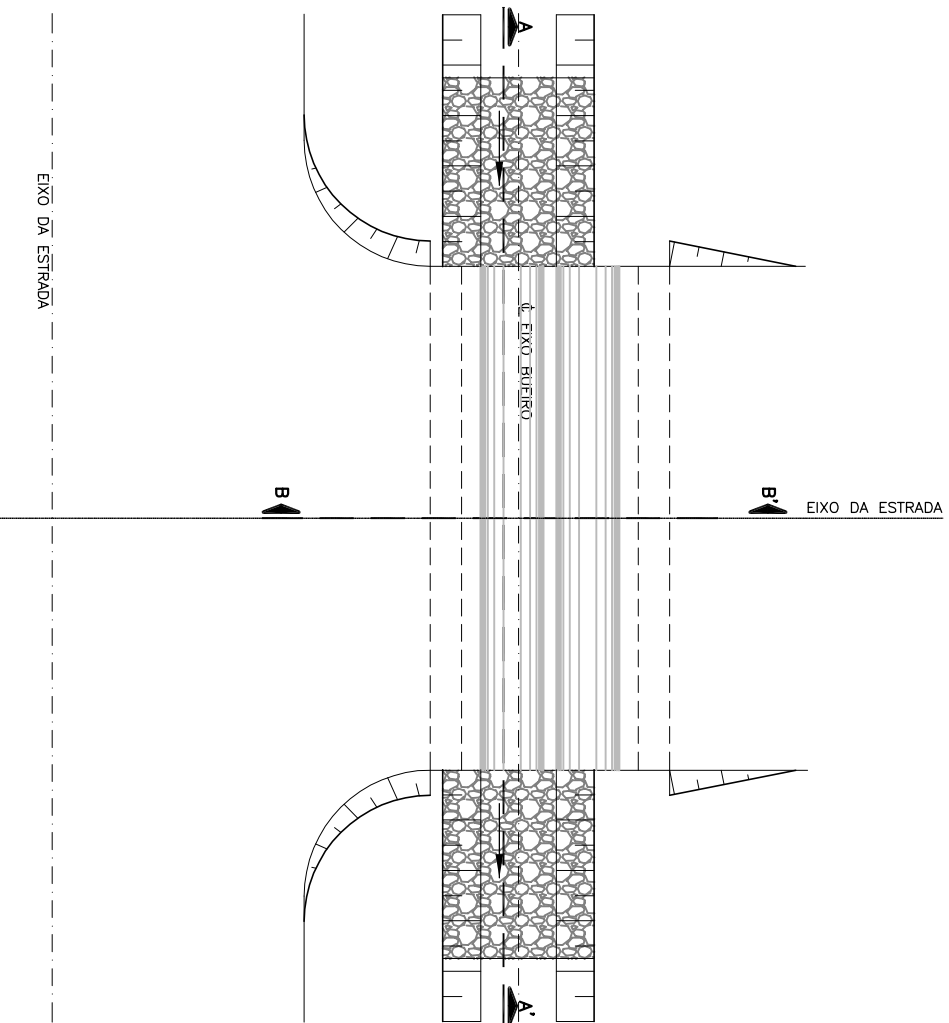


NOTAS

1 – DIMENSÕES EM CENTÍMETRO E ELEVÇÕES EM METRO, EXCETO ONDE INDICADO DE OUTRA FORMA.

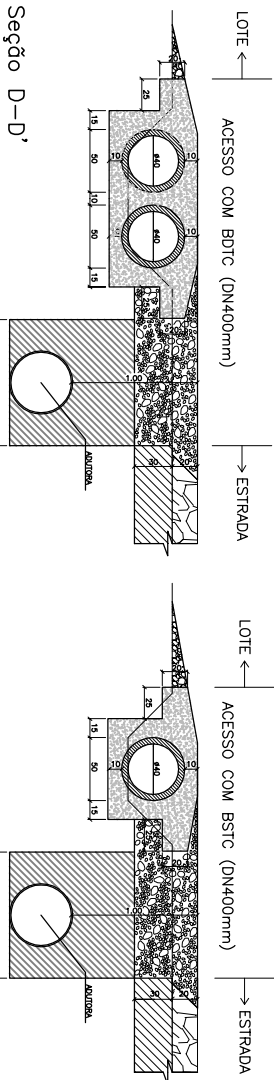
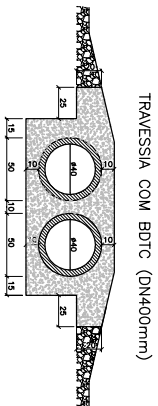
DESENHOS DE REFERÊNCIA:

- 1 – GER-DRE-01
- 2 – CAN-DRE-01 até 03
- 3 – VA-GER-01



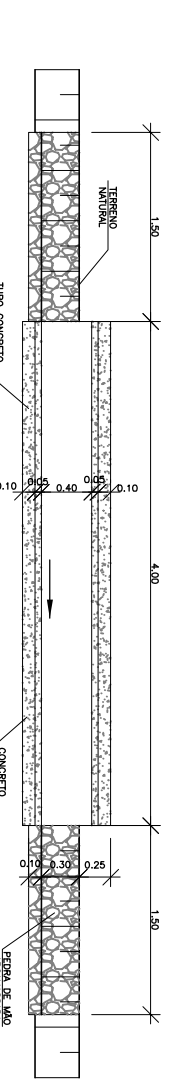
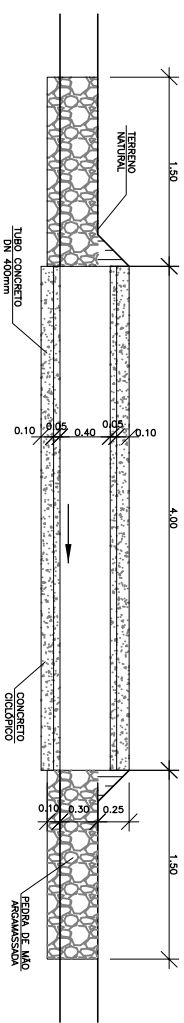
PLANTA-BAIXA

PLANTA-BAIXA



Seção B-B'

Seção D-D'



Seção A-A'

Seção C-C'

CLIENTE		TÍTULO DO PROJETO	
FAS 1 (SETOR A-1A)		FAS 1 (SETOR A-1A)	
SISTEMA DE DRENAGEM		SISTEMA DE DRENAGEM	
BUEIROS DE ACESSO AOS LOTES (BUA) E TRAVESSIA DE VALETAS (BUV)		BUEIROS DE ACESSO AOS LOTES (BUA) E TRAVESSIA DE VALETAS (BUV)	
Escala		Escala	
1:30		1:30	
Data		Data	
01/2015		01/2015	
Número do cliente		Número do cliente	
DRE-BUE-02		DRE-BUE-02	

REVISÃO		REVISÃO	
0		0	
Emissão inicial		Emissão inicial	
Data		Data	
02/03/2015		02/03/2015	
Verificação		Verificação	
Aprovação		Aprovação	
Data		Data	
01/2015		01/2015	

COMPANHIA DE DESENVOLVIMENTO DOS VALES DO SÃO FRANCISCO E DO PAMALBA		COMPANHIA DE DESENVOLVIMENTO DOS VALES DO SÃO FRANCISCO E DO PAMALBA	
Código de barras		Código de barras	
1552-D-DRE-BUE-02-00		1552-D-DRE-BUE-02-00	