

NOTAS :

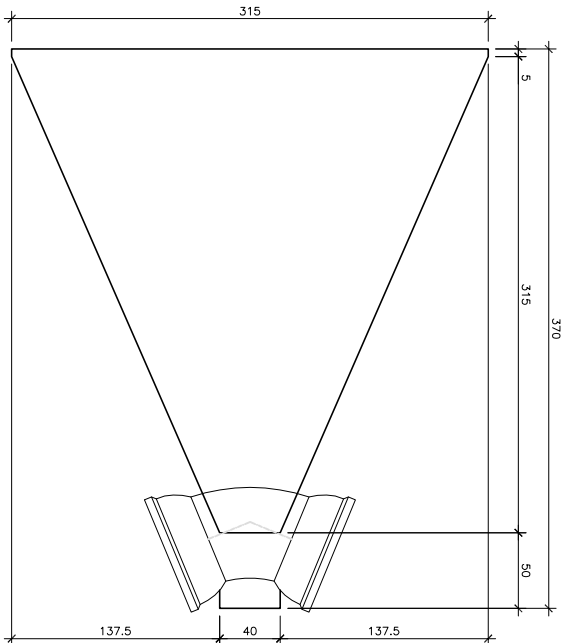
1. MEDIDAS EM CENTÍMETRO.
2. CONCRETO DOS BLOCCOS:  $f_{ck} = 15 \text{ MPa}$
3. TENSO ADMISSÍVEL DO SOLO DE FUNDADO:  $\sigma_{adm} = 0,10 \text{ MPa}$  ( $1,0 \text{ kg/cm}^2$ ).
4. CASO O SOLO NÃO ATUVA ESTA CAPACIDADE DE SUPORTE, DEVERÁ SER REMOVIDA UMA CAMADA DE  $1,00 \text{ m}$  DE PROFUNDIDADE E REATERADA COM SOLO DE BOA QUALIDADE, EM CAMADAS DE  $20 \text{ cm}$ , COMPACTADAS A 100% DO PROCTOR NORMAL.
5. OS BLOCCOS PODERÃO SER EXECUTADOS SEGUNDO AS ALTERNATIVAS ABAIXO:
  - a) DIETAMENTE CONTRA A VALA DE ESCAVAÇÃO, DESDE QUE A PARETE DA VALA APRESENTE COMPACTAÇÃO SUFICIENTE PARA PROPORCIONAR UM EMPUJO PASSIVO RESISTENTE NA REGIÃO ANTERIOR DO PROTECTOR. NESTE CASO, NÃO SERÁ NECESSÁRIA A UTILIZAÇÃO DE FORMAS PARA CONCRETAGEM E AS FACES DO BLOCO DEVERÃO TER A INCLINAÇÃO DAS PARÉDES DA VALA DE ESCAVAÇÃO, MANTENDO AS DIMENSÕES MÍNIMAS APRESENTADAS NA TABELA.
  - b) COM A UTILIZAÇÃO DE FORMAS. NESTE CASO, AS FACES DO BLOCO DEVERÃO TER INCLINAÇÃO DE  $1:10$  ( $H/V$ ), MANTENDO AS DIMENSÕES MÍNIMAS APRESENTADAS EM PROTECTOR. A VALA DE ESCAVAÇÃO DEVERÁ SER REATERADA COM SOLO DE BOA QUALIDADE, A 100% DO PROCTOR NORMAL.

QUANTITATIVOS :

CONCRETO $f_{ck} = 15 \text{ MPa}$	: $V = 21,00 \text{ m}^3$
FORMAS	: $A = 4,00 \text{ m}^2$

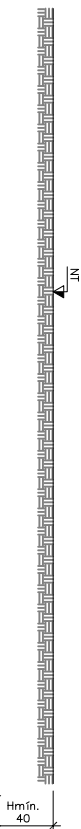
DOCUMENTOS DE REFERÊNCIA :

1552-D-ADU-HID-23024-00



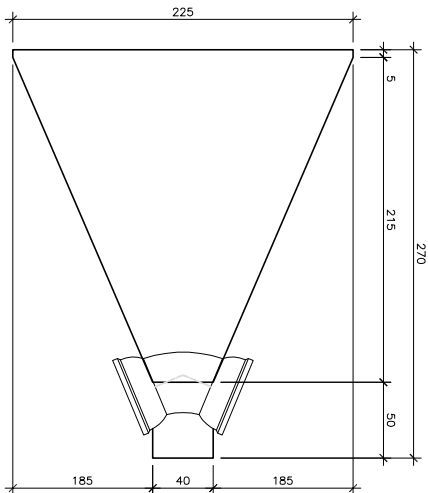
BLOCO DE ANCORAGEM – TÍPICO CURVA 45° DN600  
PLANTA BAIXA

ESC.:1:25 (A1)  
ESC.:1:50 (A3)



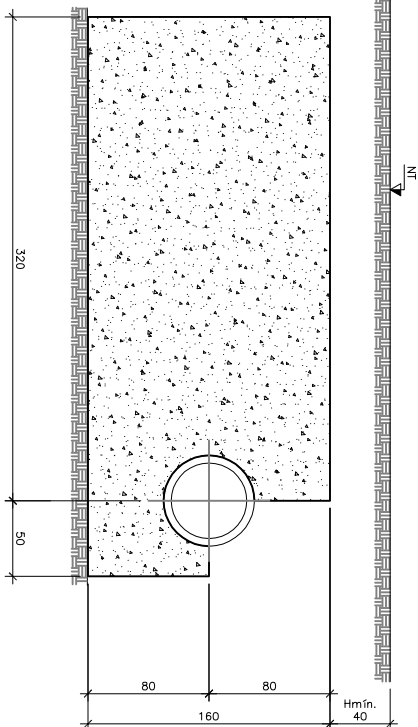
BLOCO DE ANCORAGEM – TÍPICO CURVA 45° DN400  
PLANTA BAIXA

ESC.:1:25 (A1)  
ESC.:1:50 (A3)

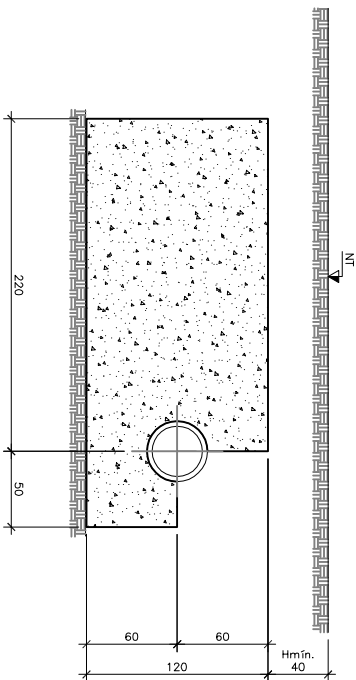


BLOCO DE ANCORAGEM – TÍPICO CURVA 45° DN600  
PLANTA BAIXA

ESC.:1:25 (A1)  
ESC.:1:50 (A3)



BLOCO DE ANCORAGEM – TÍPICO CURVA 45° DN400  
CORTE

ESC.:1:25 (A1)  
ESC.:1:50 (A3)

	DESCRIÇÃO	RESUMO	VERIFICAÇÃO	PROMOVAÇÃO	DATA
1	ENSINO INICIAL	MATRIS	HILDO	ARLINDO	13/07/2015
2	ENSINO GERAL	LUGAS	HILDO	ARLINDO	01/08/2015
3	ENSINO GERAL	LUGAS	HILDO	ARLINDO	02/03/2015

 **MAGNA**  
INTERNATIONAL

www.magnapeng.com.br e-mail: magnapeng@magnapeng.com.br

**CUENTE**



PROJETO BAIXO DO IRECE – ETAPA 1-A  
ATUALIZAÇÃO E ADEQUAÇÃO DO PROJETO EXECUTIVO

CLIENTE		TÍTULO DO CREDITO	
CONCEITO			
RESPONSAL TORNO			
NOME DO DEBITADO DATA			
1552-D-AU-EST-04-02			
INDICADA		INDICE DE AVANÇO	
1552-D-AU-EST-04-02-04		01/2015	
		NOME DO CLIENTE	
		AU-EST-04	