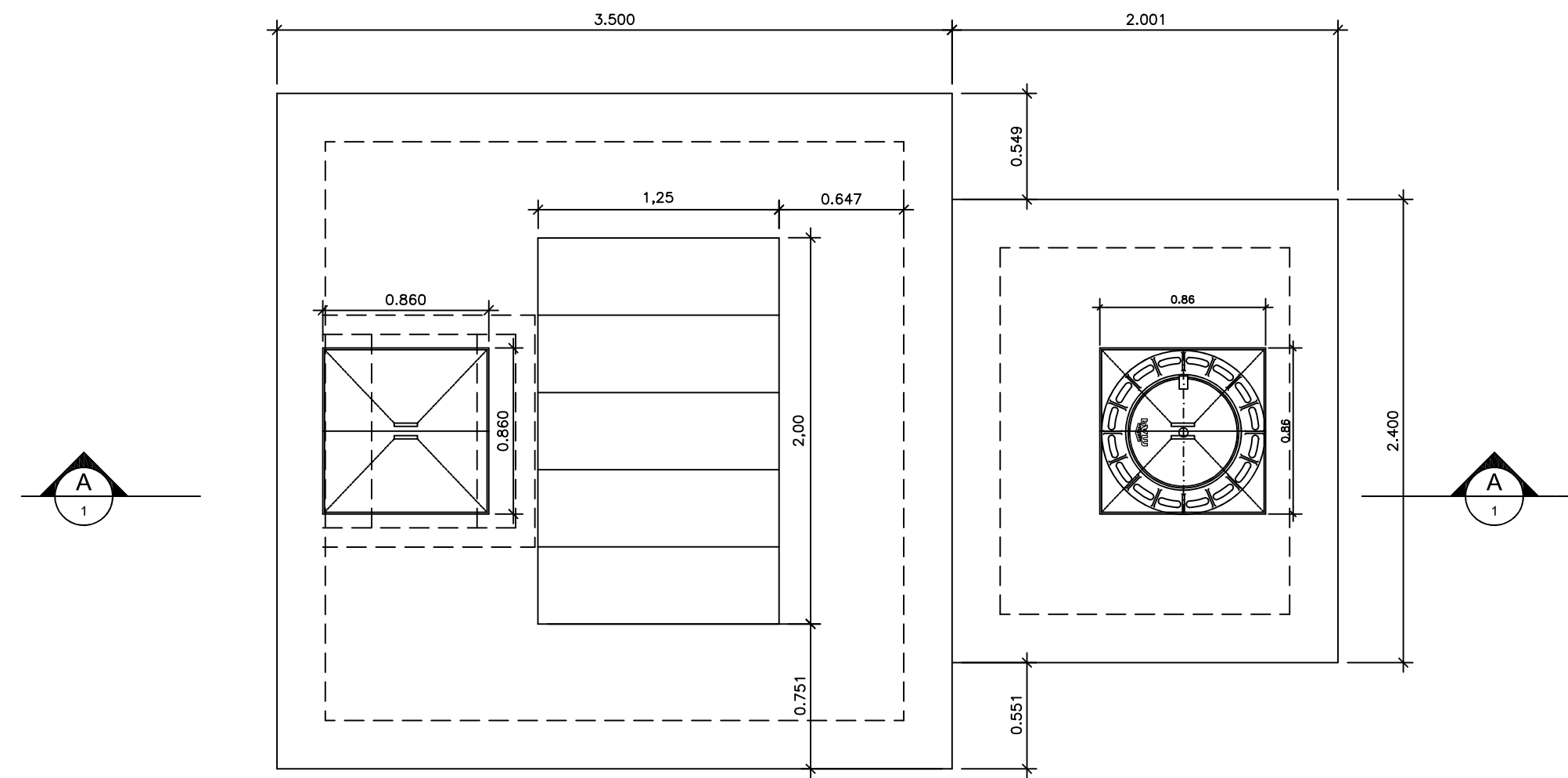
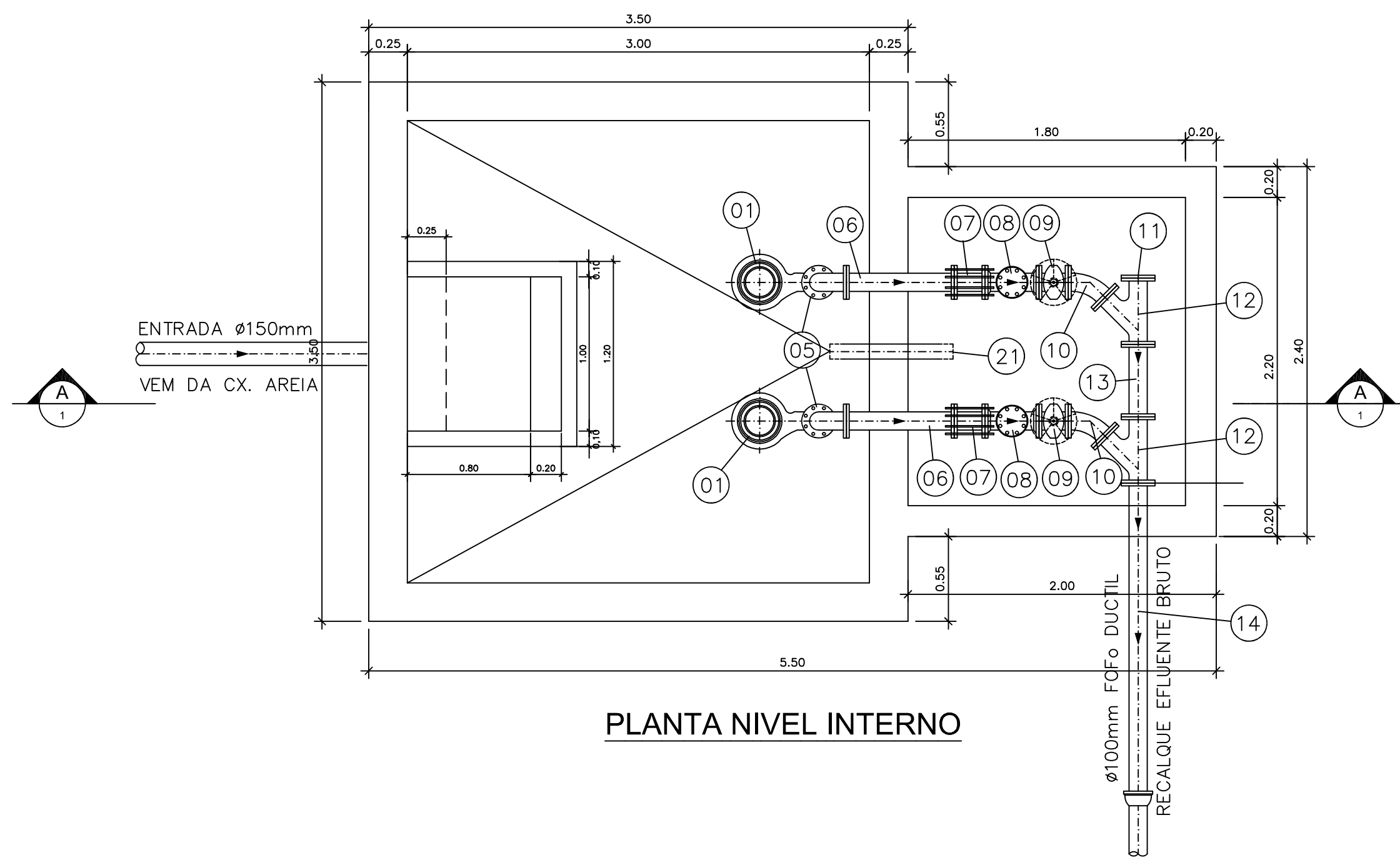


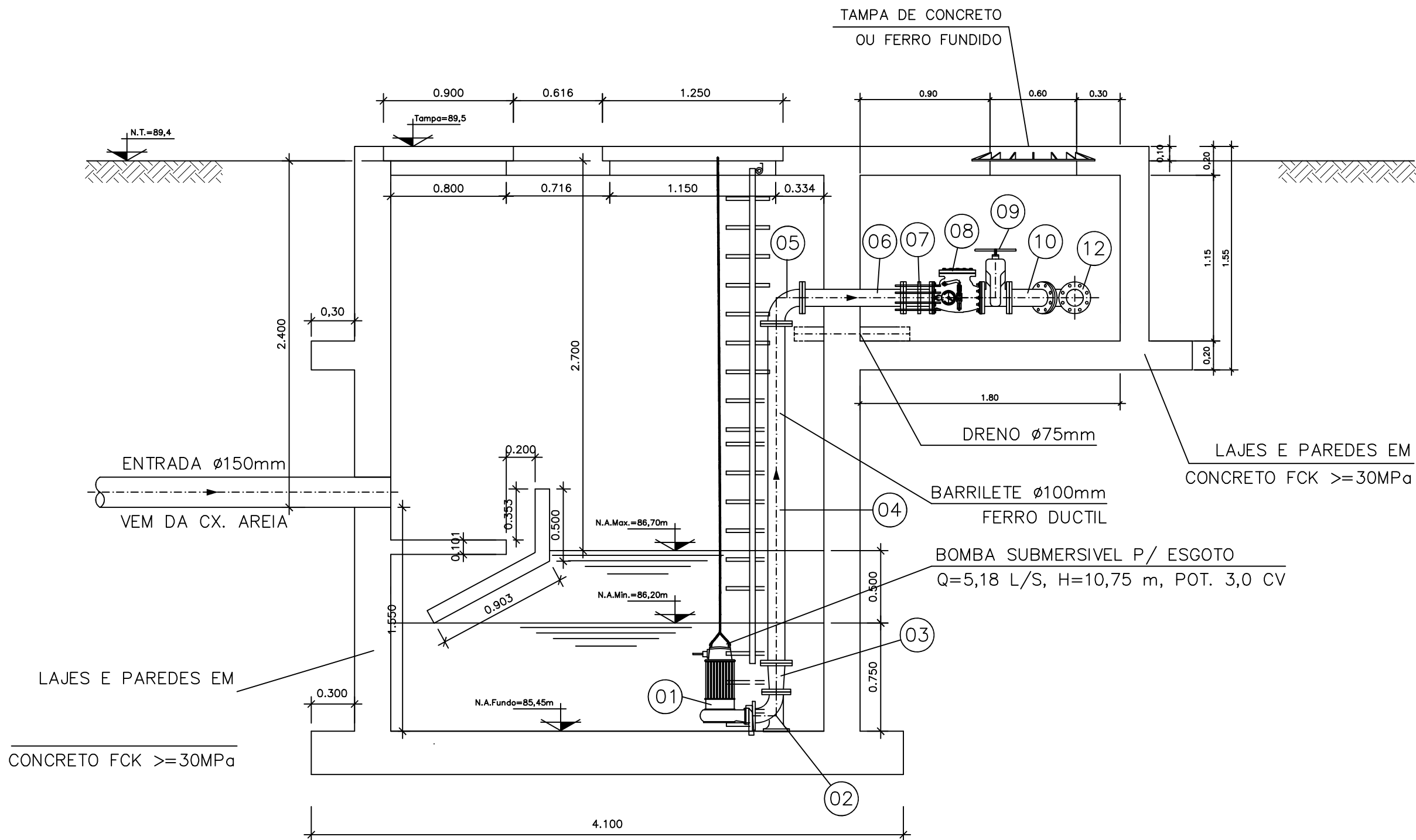
ITEM	MAT.	PN	DN	dn	CÓDIGO	DESCRIÇÃO	COMPRIM. (mm)	QUANT.
1	Aço	—	80	—	—	Bomba submersível p/ esgoto Q=5,18 l/s, H=10,75 m, Pot. 3 Cv	—	2
2	FoFo	10	80	—	CP90FF10	Curva 90° com pé	—	2
3	FoFo	10	100	80	RFF10	Redução com flanges concêntrica	—	2
4	FoFo	10	100	—	—	Tubo flangeado	2350	2
5	FoFo	10	100	—	C90FF10	Curva 90° com flange	—	2
6	FoFo	10	100	—	—	Tubo flangeado	700	2
7	FoFo	10	100	—	—	Junta de desmontagem travada axialmente	—	2
8	FoFo	10	100	—	—	Válvula de Retenção Anti-Golpe de Ariete	—	2
9	FoFo	10	100	—	R23AFV16	V.de gaveta c./flanges e cunha de borracha c. curto c./volante	—	2
10	FoFo	10	100	—	C45FF10	Curva 45° com flange	—	2
11	FoFo	10	100	—	FC10	Flange cego	—	1
12	FoFo	10	100	100	YFF10	Junção flangeada	—	2
13	FoFo	10	100	—	—	Tubo flangeado	470	1
14	FoFo	10	100	—	—	Tubo com flange e ponta	2000	1




PLANTA NIVEL TAMPA



PLANTA NIVEL INTERNO



CORTE AA

 GOVERNO DO ESTADO DE ALAGOAS SECRETARIA DE ESTADO DA INFRA-ESTRUTURA COMPANHIA DE SANEAMENTO DE ALAGOAS			
TÍTULO: SISTEMA DE ESGOTAMENTO SANITÁRIO			
ASSUNTO: ESTAÇÃO ELEVATÓRIA DE ESGOTO			
LOCAL: MACEIÓ – ALAGOAS		RESPONSÁVEL: DIOGO PEREIRA	
ESCALA: 1/30	DATA: AGOSTO/2020	CADISTA: DIOGO PEREIRA	PRANCHETA: 01/02